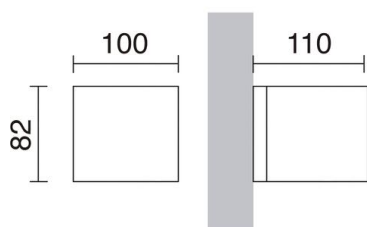


# ISORA 157B-H20X1A-02

Aplique ISORA IP65 G9 40W Negro



Familia de apliques Isora está fabricada de aluminio con IP65, disponible en dos formas rectangular y cuadrada y en cinco colores negro, blanco, marrón, gris y antracita, además, en dos versiones de emisión de luz mono y doble. Es adecuada para iluminar las zonas de paso de exterior.

## DATOS GENERALES

Categoría	Superficie
Familia	Isora
Acabado	[02] Negro
Ubicación	Exterior
Instalación	Pared
Material del cuerpo	Aluminio
Material del difusor	Cristal matizado
Clase ETIM	EC0028g2
EAN	8435256555189

## FUENTES Y HACES DE LUZ

Fuentes	G9 QT14 40W max.
Eficiencia energética	A++, A+, A, B, C
Lámpara incluida	No
Haces	Simétrica directa Simétrica indirecta


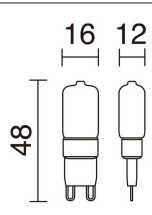

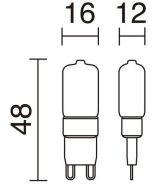
## DATOS TÉCNICOS

Dimensiones	Altura x Anchura x Longitud (mm): 82 x 96 x 110
IP	IP65
Clase eléctrica	Clase I
Frecuencia	50/60 Hz
Voltaje de entrada	110-240V AC V
Equipo auxiliar	Sin equipo no precisa
Peso	1,05 Kg
Salidas de cable	1
Categoría ECORAE I	CAT-B
ECORAE I	0,5
Superficies inflamables	Sí

# ISORA 157B-H20X1A-02

Aplique ISORA IP65 G9 40W Negro

## ACCESORIOS RECOMENDADOS


		<p><b>369D-L2003B-01</b> Lámpara G9 G9 LED Bulb 2.50W 3000K Blanco</p>	<table border="1"> <tbody> <tr> <td>Voltaje de entrada</td> <td>220-240V AC</td> </tr> <tr> <td>Frecuencia</td> <td>50/60</td> </tr> <tr> <td>Potencia (W)</td> <td>2.5</td> </tr> <tr> <td>IP</td> <td>IP20</td> </tr> <tr> <td>Clase eléctrica</td> <td>Clase I</td> </tr> </tbody> </table>	Voltaje de entrada	220-240V AC	Frecuencia	50/60	Potencia (W)	2.5	IP	IP20	Clase eléctrica	Clase I
Voltaje de entrada	220-240V AC												
Frecuencia	50/60												
Potencia (W)	2.5												
IP	IP20												
Clase eléctrica	Clase I												
		<p><b>369D-L2003B-02</b> Lámpara G9 G9 LED Bulb 2.50W 4000K Blanco</p>	<table border="1"> <tbody> <tr> <td>Voltaje de entrada</td> <td>220-240V AC</td> </tr> <tr> <td>Frecuencia</td> <td>50/60</td> </tr> <tr> <td>Potencia (W)</td> <td>2.5</td> </tr> <tr> <td>IP</td> <td>IP20</td> </tr> <tr> <td>Clase eléctrica</td> <td>Clase I</td> </tr> </tbody> </table>	Voltaje de entrada	220-240V AC	Frecuencia	50/60	Potencia (W)	2.5	IP	IP20	Clase eléctrica	Clase I
Voltaje de entrada	220-240V AC												
Frecuencia	50/60												
Potencia (W)	2.5												
IP	IP20												
Clase eléctrica	Clase I												

# ISORA 157B-H20X1A-02

Aplique ISORA IP65 G9 40W Negro

## IMÁGENES COMPLEMENTARIAS

---



## PRODUCTOS DE LA MISMA FAMILIA

---



Isora Down  
Rectangle



Isora Down  
square



Isora Up-down rectangle